



Magnus Martin



# Ukulele Kinderlieder – Die 3 besten Einstiegslieder für Anfänger

# Spielerisch Ukulele lernen für Kinder

Die Ukulele ist eines der besten Einstiegsinstrumente für Kinder. Sie ist klein, leicht zu spielen und ermöglicht schnelle Erfolgserlebnisse.

In dieser Sammlung findest Du drei einfache und bekannte Kinderlieder, die sich perfekt für den Einstieg eignen. Alle Lieder sind so ausgewählt, dass sie mit wenigen Akkorden gespielt werden können.

## Was müssen das für Bäume sein

Ein ruhiges und eingängiges Kinderlied, das sich ideal für Anfänger eignet. Die einfache Struktur hilft dabei, sich auf Akkorde und Rhythmus zu konzentrieren.

### **Akkorde:**

F – C7

### **Spielhinweis:**

Beginne langsam und achte auf gleichmäßige Schlagbewegungen. Wiederhole die Akkordwechsel einzeln, bevor Du das ganze Lied spielst.

### **Tipp:**

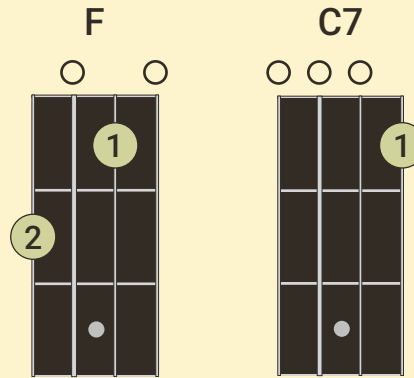
Dieses Lied eignet sich besonders gut, um erste sichere Akkordwechsel zu üben.

# Was müssen das für Bäume sein

magnusmartinmusic.com

1

F  
Was müssen das für Bäume sein,  
C7 F  
wo die großen Elefanten spazieren geh'n,  
C7 F  
Ohne sich zu stoßen  
C7 F  
Links sind Bäume, rechts sind Bäume,  
C7 F  
und dazwischen Zwischenräume,  
C7 F  
wo die großen Elefanten spazieren geh'n,  
C7 F  
Ohne sich zu stoßen.



Akkorde für Ukulele in  
GCEA-Stimmung

2

F  
Was müssen das für Flüsse sein,  
C7 F  
wo die großen Elefanten baden geh'n,  
C7 F  
ohne Badehosen.  
C7 F  
Rechts sind Flüsse, links sind Flüsse,  
C7 F  
und dazwischen Bambusbüsche,  
C7 F  
wo die großen Elefanten baden geh'n,  
C7 F  
ohne Badehosen.

3

Brücken, spazieren gehen, ohne sich zu bücken,  
und dazwischen große Lücken

4

Berge, klettern gehen, ohne abzustürzen,  
in der Mitte tanzen Zwerge



## Hänschen klein

Ein Klassiker unter den Kinderliedern, den fast jedes Kind kennt. Die vertraute Melodie erleichtert den Einstieg enorm.

### Akkorde:

F – C

### Spielhinweis:

Beginne langsam und achte auf gleichmäßige Schlagbewegungen. Wiederhole die Akkordwechsel einzeln, bevor Du das ganze Lied spielst.

### Tipp:

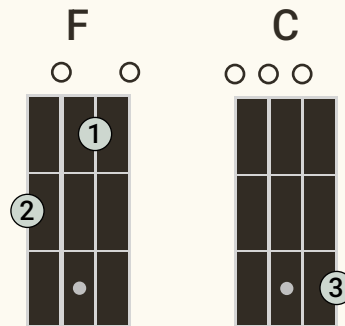
Versuche, das Lied mitzusingen – das hilft beim Timing und macht mehr Spaß. üben.

# Hänschen klein

magnusmartinmusic.com

1

F C  
Hänschen klein geht allein  
F  
in die weite Welt hinein:  
F C  
Stock und Hut stehn ihm gut,  
F C F  
ist auch wohlgenut.  
C  
Aber Mutter weinet sehr,  
F  
hat ja nun kein Hänschen mehr.  
F C  
"Wünsch dir Glück", sagt ihr Blick,  
F C F  
"Komm nur bald zurück!"



Akkorde für Ukulele in  
GCEA-Stimmung

2

F C  
Viele Jahr, trüb und klar,  
F  
Hänschen in der Ferne war.  
F C  
Da besinnt sich das Kind,  
F C F  
Ziehet heim geschwind.  
C  
Doch, nun ist's kein Hänschen mehr,  
F  
Nein, ein großer Hans ist er;  
F C  
Schwarz gebrannt Stirn und Hand,  
F C F  
Wird er wohl erkannt?

3

F C  
Eins, Zwei, Drei gehn vorbei,  
F  
Wissen nicht, wer das wol sei.  
F C  
Schwester spricht: Welch' Gesicht!  
F C F  
Kennt den Bruder nicht.  
C  
Kommt daher die Mutter sein,  
F  
Schaut ihm kaum ins Aug hinein,  
F C  
Ruft sie schon: Hans! Mein Sohn!  
F C F  
Grüß dich Gott, mein Sohn



## Bruder Jakob

Ein sehr einfach aufgebautes Lied, das sich perfekt eignet, um Rhythmusgefühl zu entwickeln. Besonders spannend: Es kann als Kanon gespielt werden.

### Akkorde:

F – C

### Spielhinweis:

Halte den Rhythmus konstant und spiele langsam. Achte darauf, dass die Akkorde sauber klingen.

### Tipp:

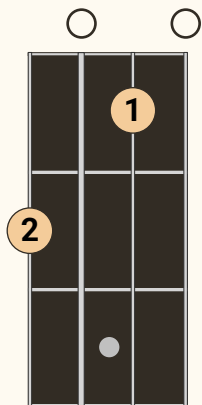
Spieler das Lied gemeinsam mit anderen – das stärkt das Gefühl für Timing und Zusammenspiel.

# Bruder Jakob


magnusmartinmusic.



F



C



Akkorde für Ukulele  
in GCEA-Stimmung

F

Bruder Jakob, Bruder Jakob,

F C F C  
schläfst du noch, schläfst du noch?

F

Hörst du nicht die Glocken,

hörst du nicht die Glocken?

F C F F C F

Ding ding dong, ding ding dong.

## So übst Du richtig

Damit Dein Kind schnell Fortschritte macht, helfen diese einfachen Tipps:

- Übe regelmäßig, aber in kurzen Einheiten (5–10 Minuten reichen oft aus)
- Spiele langsam und sauber statt schnell und ungenau
- Wiederhole schwierige Stellen gezielt
- Habe Spaß – Motivation ist wichtiger als Perfektion

## Warum die Ukulele perfekt für Kinder ist

- Einfach zu lernen
- Schnelle Erfolgserlebnisse
- Ideal für kleine Hände
- Perfekt für den Einstieg in die Musik

## Dein nächster Schritt

Wenn Deinem Kind diese Lieder gefallen, ist der nächste Schritt klar:



Mit strukturiertem Unterricht lassen sich die Fortschritte deutlich beschleunigen.

Ein guter Ukulele Unterricht hilft dabei:

- Technik richtig zu lernen
- Motivation hochzuhalten
- musikalisches Verständnis aufzubauen



## Hinweis

Diese Liedersammlung ist ideal für Anfänger und ergänzt perfekt den Einstieg in den Ukulele Unterricht.